

## Le jeu des sons simples

Un petit jeu de lecture pour accompagner votre enfant dans ses tout premiers pas de lecteur, à son rythme et dans la bonne humeur. On lit un mot, on cherche la bonne image : rien de plus simple.

### Comment utiliser ce jeu ?

- 1 Imprimez les pages (idéalement plastifiées pour durer) et munissez-vous d'une pince à linge.
- 2 Le mot se construit lettre par lettre, de haut en bas : on lit d'abord la première lettre, puis on ajoute les suivantes jusqu'au mot entier. L'enfant sent ainsi le mot se former, son par son.
- 3 Une fois le mot lu, l'enfant pose la pince à linge sur la bonne image parmi les trois proposées.
- 4 Validez ensemble, félicitez l'effort plus que le résultat, et passez au mot suivant. On s'arrête dès que l'envie diminue : mieux vaut court et joyeux que long et lassant.

### L'intérêt psychopédagogique

Ce jeu travaille le déchiffrage : faire correspondre les lettres aux sons, puis assembler ces sons pour lire un mot entier. C'est la base de l'apprentissage de la lecture.

La construction progressive (une lettre, puis deux, puis le mot) soutient la fusion syllabique : l'enfant comprend que les lettres ne se lisent pas isolément mais s'enchaînent. Le choix entre trois images, lui, sollicite la compréhension : lire ne sert à rien si l'on ne relie pas le mot à son sens.

Enfin, le geste de la pince et le côté « jeu » dédramatisent la lecture. On apprend en manipulant, sans la pression de la performance : c'est dans ce climat de confiance que les apprentissages s'ancrent le mieux.

#### Le code couleur des lettres

**Rouge = consonne**

**Bleu = voyelle**

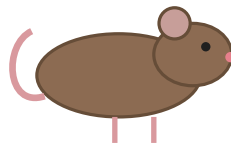

**Gris = lettre muette**

Lis le mot, puis pose la pince sur la bonne image !

R

RA


RAT



S

SA

SAC



Lis le mot, puis pose la pince sur la bonne image !

M

MU

MUR



N

NE

NEZ



Lis le mot, puis pose la pince sur la bonne image !

L

LU

LUN



LUNE



Â

ÂN

ÂNE



Lis le mot, puis pose la pince sur la bonne image !

D

DO

DOS




P

PO

POM



POMM

POMME



Lis le mot, puis pose la pince sur la bonne image !

D  
DÉ



C  
CL  
CLÉ

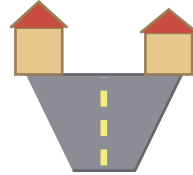



Lis le mot, puis pose la pince sur la bonne image !

R

RU


RUE



J


JU

JUS




Lis le mot, puis pose la pince sur la bonne image !

V  
VÉ  
VÉL  
VÉLO



M  
MO  
MOT  
MOTO



Rouge = consonne

Bleu = voyelle

Gris = lettre muette  
Cabinet Osavoir · osavoir.fr

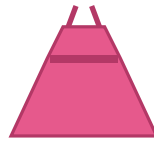
Lis le mot, puis pose la pince sur la bonne image !

R

RO

ROB

ROBE



T

TA

TAS

TASS

TASSE



Lis le mot, puis pose la pince sur la bonne image !

**B**

**BO**

**BOL**



**L**

**LA**

**LAC**




Lis le mot, puis pose la pince sur la bonne image !

**B**

**BE**

**BEC**



**S**

**SO**

**SOL**


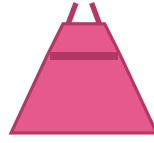


Lis le mot, puis pose la pince sur la bonne image !

F

FI

FIL



O

OS



Lis le mot, puis pose la pince sur la bonne image !

**B**

**BU**

**BUS**



**P**

**PO**

**POT**




Lis le mot, puis pose la pince sur la bonne image !

N

NI

NID



R

RI

RIZ

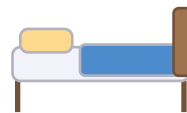
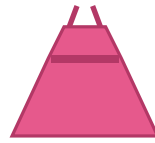


Lis le mot, puis pose la pince sur la bonne image !

L

LI

LIT



R

RO

ROT

ROTI



Lis le mot, puis pose la pince sur la bonne image !

M

ME

MEN

MENU



T



TO

TOM

TOMA

TOMAT

TOMATE



Lis le mot, puis pose la pince sur la bonne image !

A

AN

ANA

ANAN

ANANA

ANANAS



B

BA

BAN

BANA

BANAN

BANANE



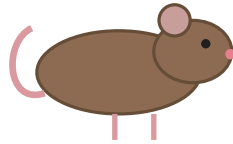

Rouge = consonne

Bleu = voyelle

Gris = lettre muette  
Cabinet Osavoir · osavoir.fr

Lis le mot, puis pose la pince sur la bonne image !

**T**  
**TO**  
**TOR**  
**TORT**  
**TORTU**  
**TORTUE**



**G**

**GA**

**GAR**

**GARE**



Lis le mot, puis pose la pince sur la bonne image !

C

CA

CAF


CAFE



A

AM

AMI




Lis le mot, puis pose la pince sur la bonne image !

A

AR

ARA




B

BE

BEB

BEBE




Lis le mot, puis pose la pince sur la bonne image !

J

JU

JUD

JUDO



F

FA

FAR

FARI

FARIN

FARINE



Lis le mot, puis pose la pince sur la bonne image !

C

CA

CAB

CABA

CABAN

CABANE

